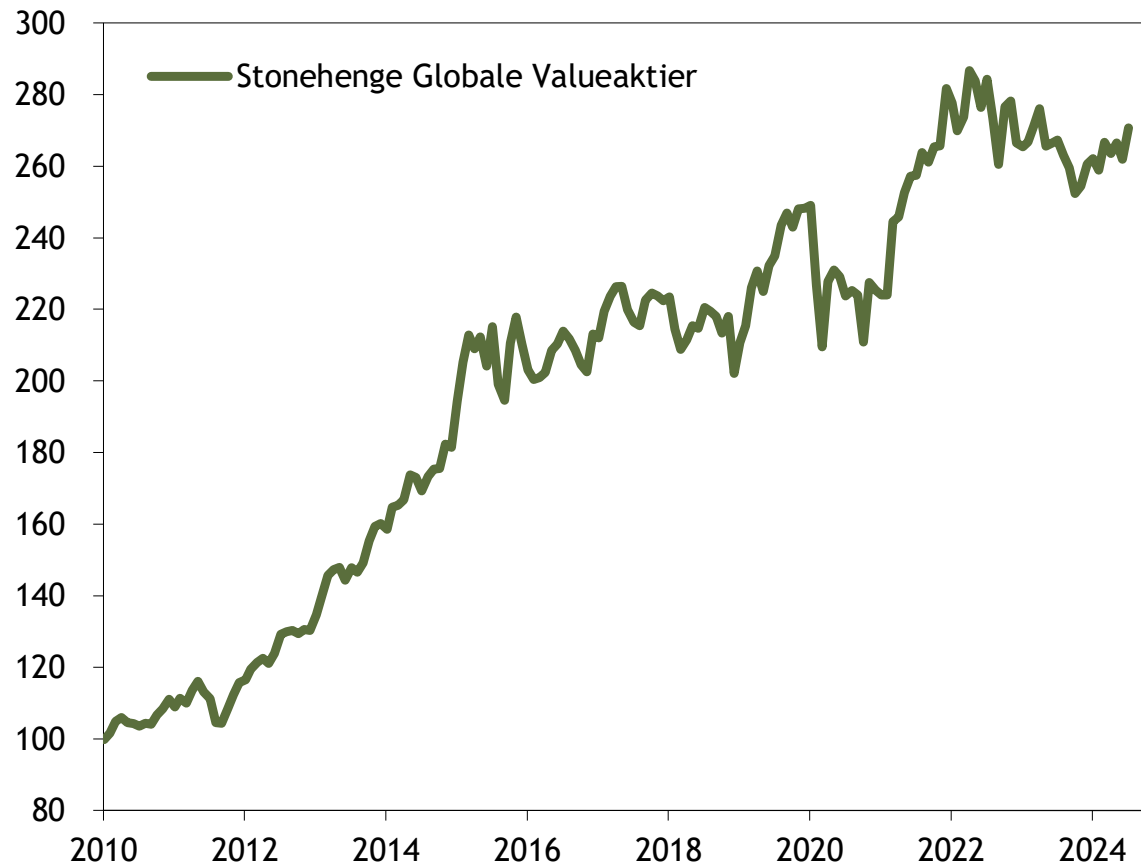


Stonehenge Globale Valueaktier

Afkast efter omkostninger



Afkastet for 2010 er målt fra startdatoen den 28. januar 2010.
Afkastet for 2024 er opgjort pr. 31. juli 2024.

Kilde: BI Management

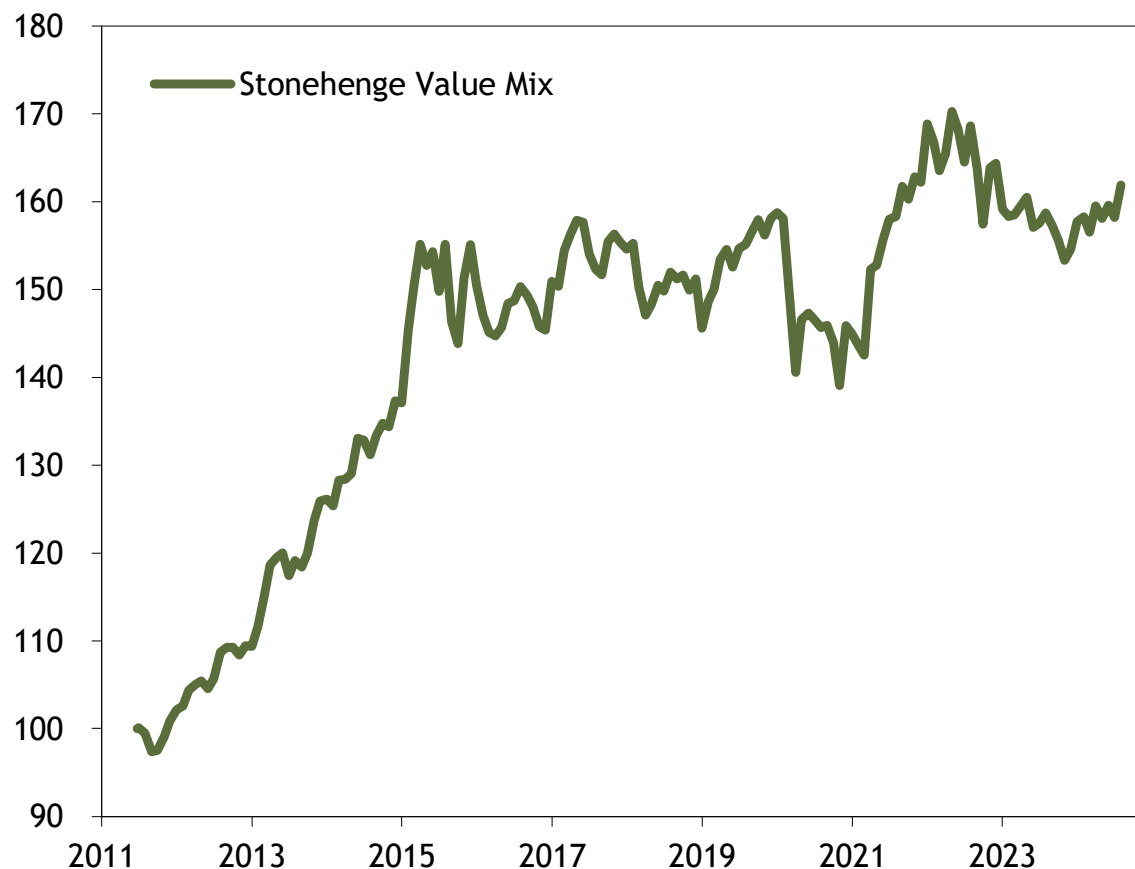
	Stonehenge Globale Valueaktier
2010	11,2%
2011	4,0%
2012	12,8%
2013	22,8%
2014	13,3%
2015	15,9%
2016	1,4%
2017	4,4%
2018	-9,1%
2019	22,8%
2020	-9,2%
2021	25,0%
2022	-5,4%
2023	-2,2%
2024	3,9%
Årligt siden start	7,1%

Historiske afkast er ikke en pålidelig indikator for fremtidige afkast - afkastet kan blive negativt

MARKEDSFØRINGSMATERIALE

Stonehenge Value Mix

Afkast efter omkostninger



Afkastet for 2011 er målt fra startdatoen den 24. juni 2011.
Afkastet for 2024 er opgjort pr. 31. juli 2024.

Kilde: BI Management

	Stonehenge Value Mix
2011	2,1%
2012	7,1%
2013	15,4%
2014	8,7%
2015	9,7%
2016	0,3%
2017	2,5%
2018	-5,8%
2019	9,0%
2020	-8,7%
2021	16,5%
2022	-5,7%
2023	-0,9%
2024	2,6%
Årligt siden start	3,7%

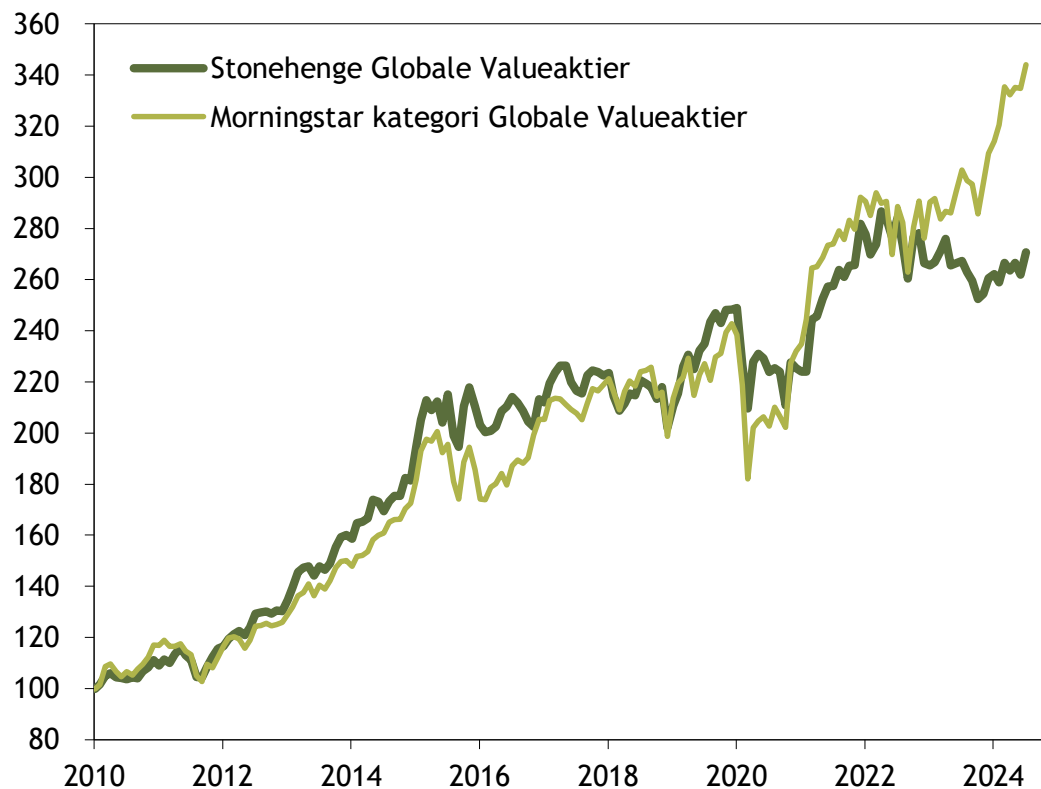
Historiske afkast er ikke en pålidelig indikator for fremtidige afkast - afkastet kan blive negativt

MARKEDSFØRINGSMATERIALE

Stonehenge Globale Valueaktier

Afkast sammenlignet med Morningstars kategori for globale valueaktier

Afkast efter omkostninger



Morningstar kategori: Aktier, Globale Large Cap Value

Afkastene for 2010 er målt fra startdatoen den 28. januar 2010.

Afkastene for 2024 er opgjort pr. 31. juli 2024.

Kilde: BI Management, morningstar.dk

	Stonehenge Globale Valueaktier	Morningstar kategori Valueaktier
2013	22,8%	20,2%
2014	13,3%	15,1%
2015	15,9%	7,1%
2016	1,4%	10,1%
2017	4,4%	6,8%
2018	-9,1%	-9,1%
2019	22,8%	21,6%
2020	-9,2%	-4,1%
2021	25,0%	26,0%
2022	-5,4%	-4,9%
2023	-2,2%	12,1%
2024	3,9%	11,2%
Siden start	170,7%	240,0%
Årligt	7,1%	8,9%
Std.afv.	10,2%	12,3%
Afkast/std.afv	0,70	0,72

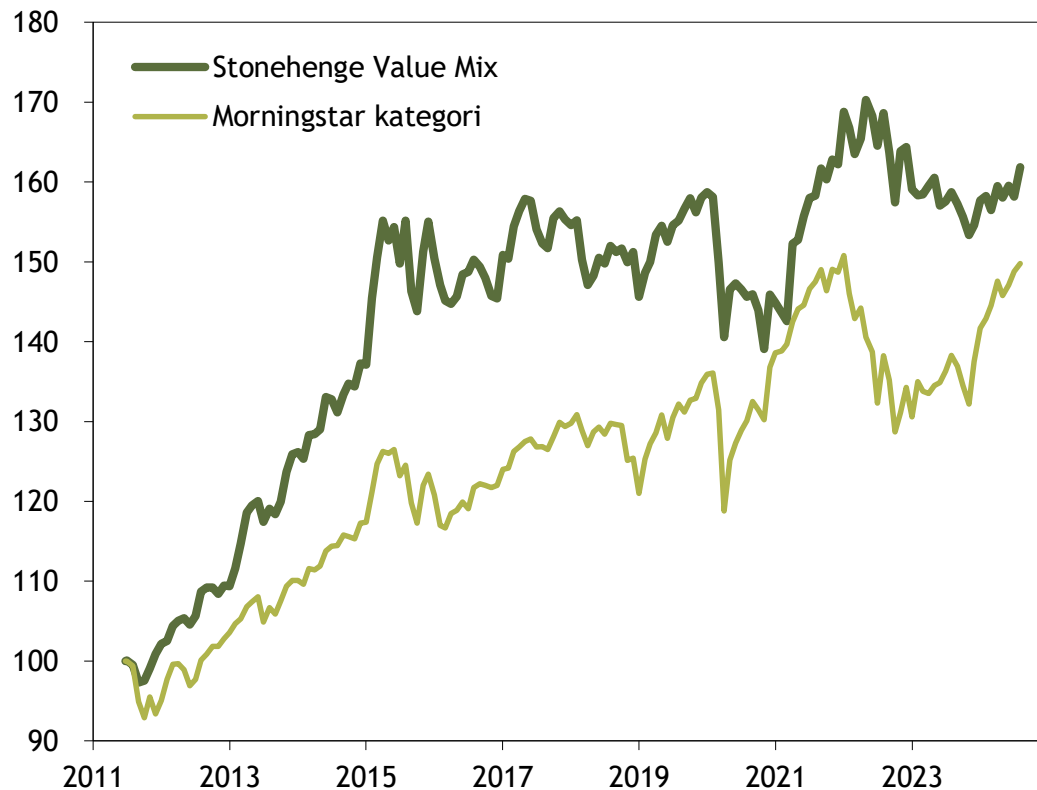
Historiske afkast er ikke en pålidelig indikator for fremtidige afkast - afkastet kan blive negativt

MARKEDSFØRINGSMATERIALE

Stonehenge Value Mix

Afkast sammenlignet med Morningstars kategori for blandede fonde med moderat risiko

Afkast efter omkostninger



Morningstar kategori: Balanceret, EUR Moderat Risiko Global

Afkastene for 2011 er målt fra startdatoen den 24. juni 2011.
Afkastene for 2024 er opgjort pr. 31. juli 2024.

Kilde: BI Management, morningstar.dk

	Stonehenge Value Mix	Morningstar kategori
2013	15,4%	6,3%
2014	8,7%	6,6%
2015	9,7%	2,7%
2016	0,3%	2,7%
2017	2,5%	4,6%
2018	-5,8%	-6,7%
2019	9,0%	12,7%
2020	-8,7%	2,0%
2021	16,5%	9,3%
2022	-5,7%	-13,0%
2023	-0,9%	8,5%
2024	2,6%	5,7%
Siden start	61,9%	49,8%
Årligt	3,7%	3,1%
Std.afv.	7,1%	6,9%
Afkast/std.afv	0,53	0,46

Historiske afkast er ikke en pålidelig indikator for fremtidige afkast - afkastet kan blive negativt