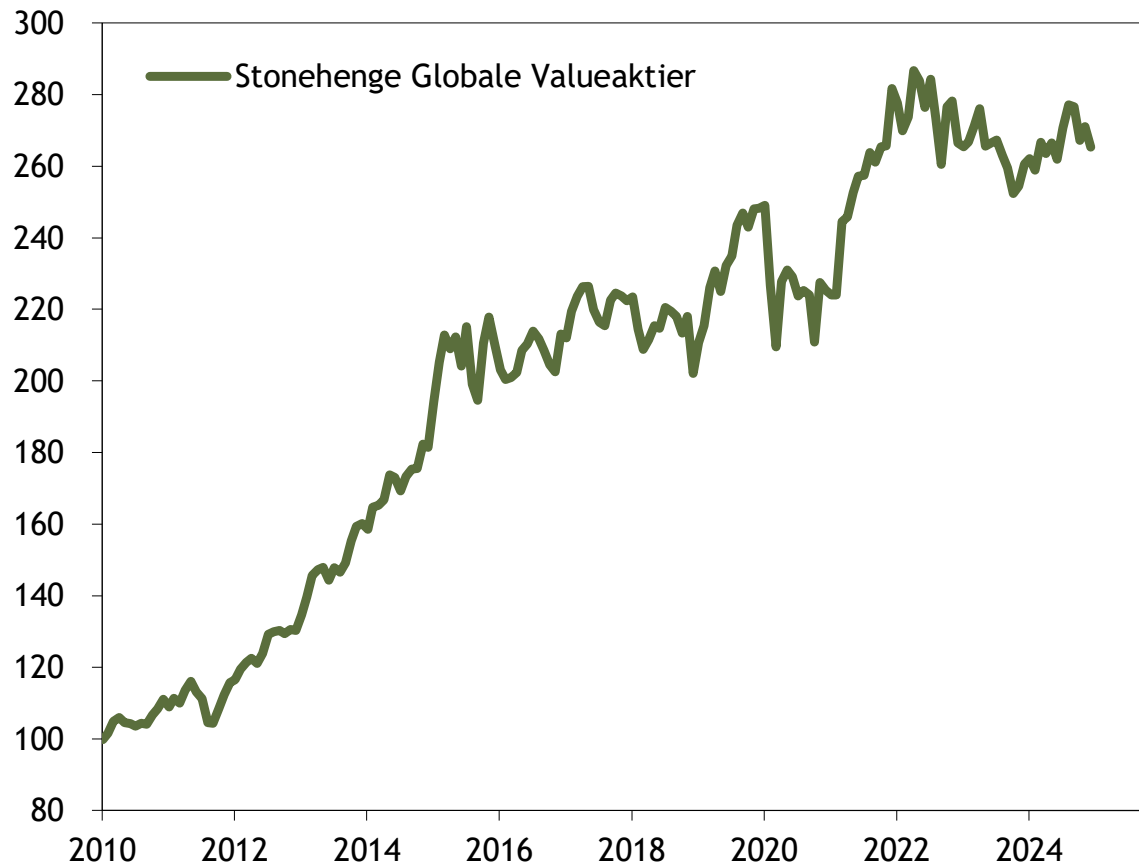


# Stonehenge Globale Valueaktier

Afkast efter omkostninger



Afkastet for 2010 er målt fra startdatoen den 28. januar 2010.  
Afkastet for 2024 er opgjort pr. 31. december 2024.

Kilde: BI Management

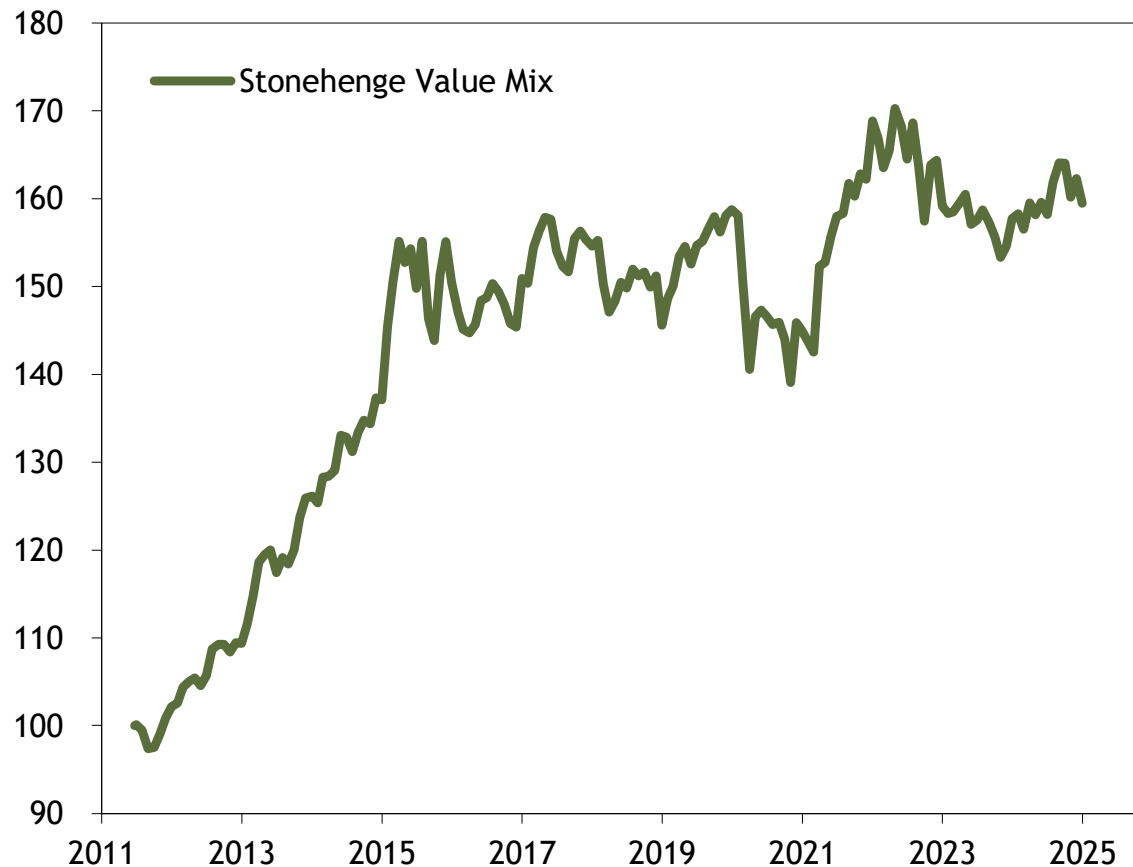
	Stonehenge Globale Valueaktier
2010	11,2%
2011	4,0%
2012	12,8%
2013	22,8%
2014	13,3%
2015	15,9%
2016	1,4%
2017	4,4%
2018	-9,1%
2019	22,8%
2020	-9,2%
2021	25,0%
2022	-5,4%
2023	-2,2%
2024	1,8%
<b>Årligt siden start</b>	<b>6,8%</b>

*Historiske afkast er ikke en pålidelig indikator for fremtidige afkast - afkastet kan blive negativt*

MARKEDSFØRINGSMATERIALE

# Stonehenge Value Mix

Afkast efter omkostninger



Afkastet for 2011 er målt fra startdatoen den 24. juni 2011.  
Afkastet for 2024 er opgjort pr. 31. december 2024.

Kilde: BI Management

	Stonehenge Value Mix
2011	2,1%
2012	7,1%
2013	15,4%
2014	8,7%
2015	9,7%
2016	0,3%
2017	2,5%
2018	-5,8%
2019	9,0%
2020	-8,7%
2021	16,5%
2022	-5,7%
2023	-0,9%
2024	1,1%
<b>Årligt siden start</b>	<b>3,5%</b>

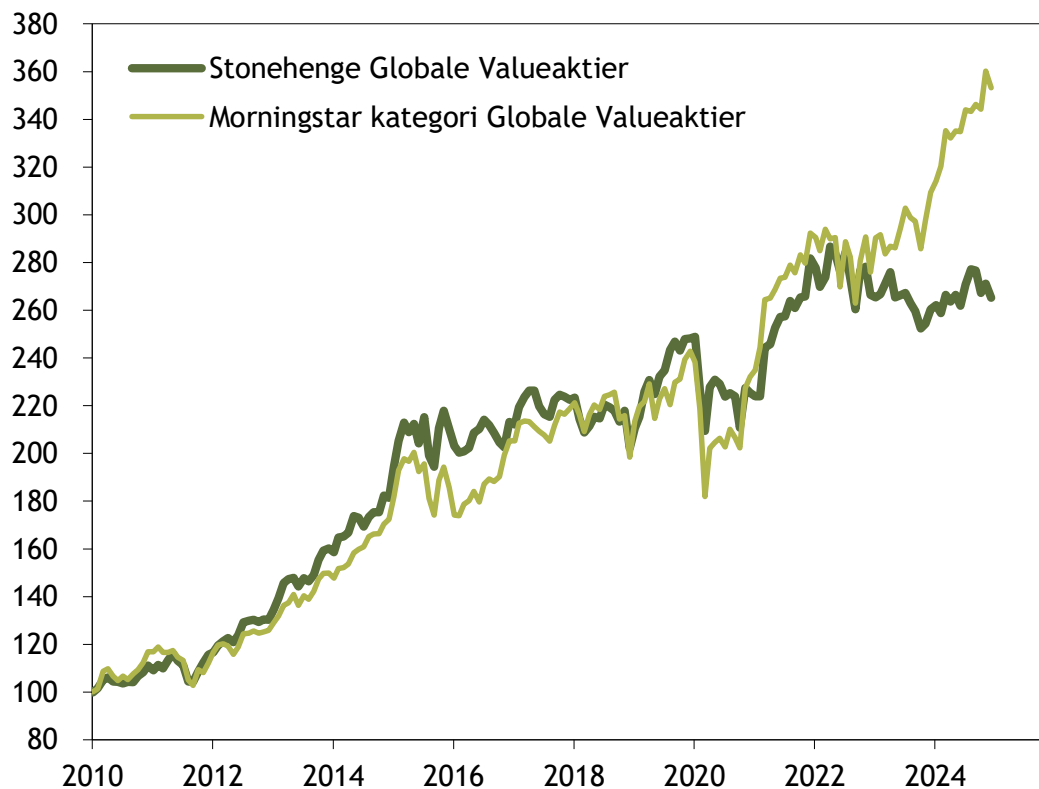
Historiske afkast er ikke en pålidelig indikator for fremtidige afkast - afkastet kan blive negativt

MARKEDSFØRINGSMATERIALE

# Stonehenge Globale Valueaktier

Afkast sammenlignet med Morningstars kategori for globale valueaktier

Afkast efter omkostninger



Morningstar kategori: Aktier, Globale Large Cap Value

Afkastene for 2010 er målt fra startdatoen den 28. januar 2010.

Afkastene for 2024 er opgjort pr. 31. december 2024.

Kilde: BI Management, morningstar.dk

	Stonehenge Globale Valueaktier	Morningstar kategori Valueaktier
2013	22,8%	20,2%
2014	13,3%	15,1%
2015	15,9%	7,1%
2016	1,4%	10,1%
2017	4,4%	6,8%
2018	-9,1%	-9,1%
2019	22,8%	21,6%
2020	-9,2%	-4,1%
2021	25,0%	26,0%
2022	-5,4%	-4,9%
2023	-2,2%	12,1%
2024	1,8%	14,2%

Siden start	165,3%	253,3%
Årligt	6,8%	8,8%
Std.afv.	10,2%	12,2%
Afkast/std.afv	0,67	0,72

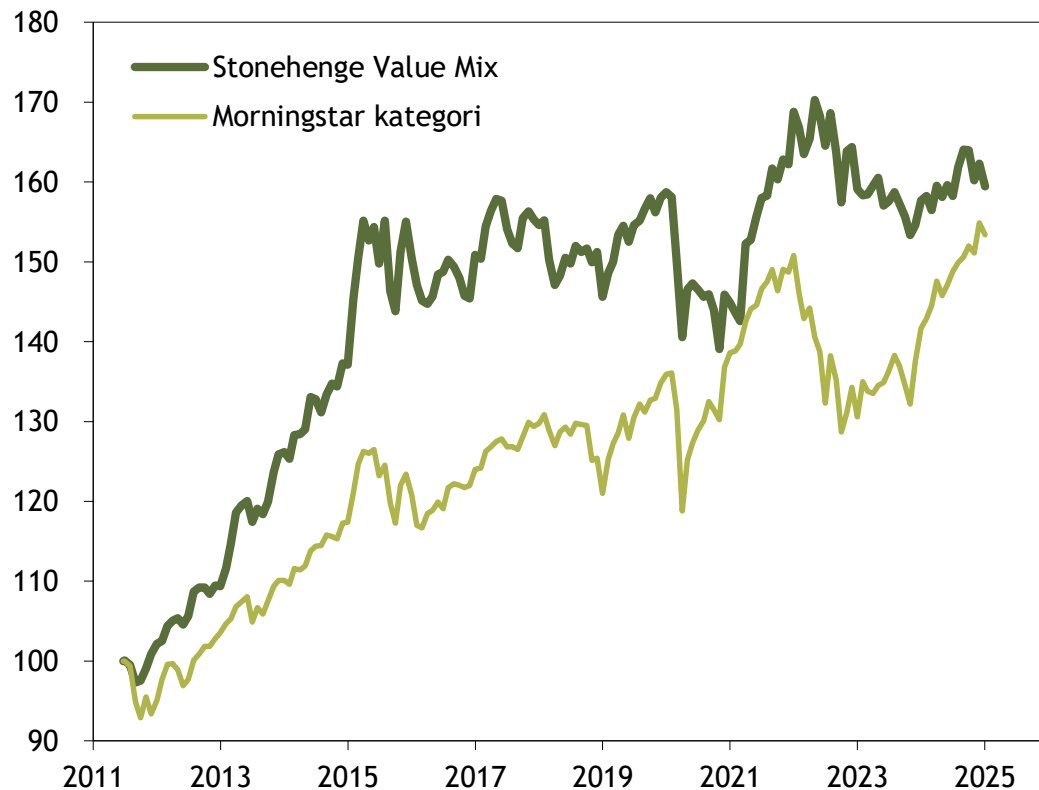
Historiske afkast er ikke en pålidelig indikator for fremtidige afkast - afkastet kan blive negativt

MARKEDSFØRINGSMATERIALE

# Stonehenge Value Mix

Afkast sammenlignet med Morningstars kategori for blandede fonde med moderat risiko

Afkast efter omkostninger



Morningstar kategori: Balanceret, EUR Moderat Risiko Global

Afkastene for 2011 er målt fra startdatoen den 24. juni 2011.  
Afkastene for 2024 er opgjort pr. 31. december 2024.

Kilde: BI Management, morningstar.dk

	Stonehenge Value Mix	Morningstar kategori
2013	15,4%	6,3%
2014	8,7%	6,6%
2015	9,7%	2,7%
2016	0,3%	2,7%
2017	2,5%	4,6%
2018	-5,8%	-6,7%
2019	9,0%	12,7%
2020	-8,7%	2,0%
2021	16,5%	9,3%
2022	-5,7%	-13,0%
2023	-0,9%	8,5%
2024	1,1%	8,3%
<b>Siden start</b>	<b>59,5%</b>	<b>53,4%</b>
<b>Årligt</b>	<b>3,5%</b>	<b>3,2%</b>
<b>Std.afv.</b>	<b>7,0%</b>	<b>6,8%</b>
<b>Afkast/std.afv</b>	<b>0,50</b>	<b>0,47</b>

Historiske afkast er ikke en pålidelig indikator for fremtidige afkast - afkastet kan blive negativt