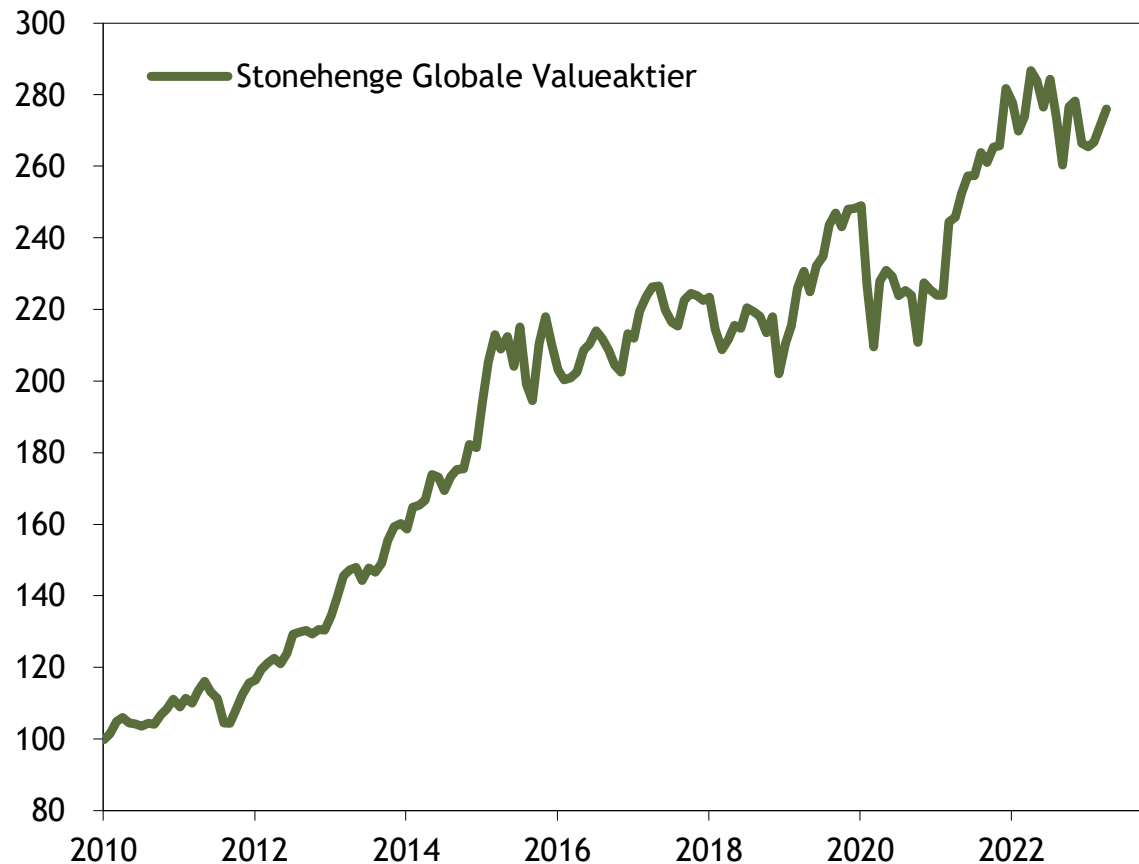


# Stonehenge Globale Valueaktier

### Afkast efter omkostninger



Afkastet for 2010 er målt fra startdatoen den 28. januar 2010.  
Afkastet for 2023 er opgjort pr. 30. april 2023.

Kilde: BI Management

	Stonehenge Globale Valueaktier
2010	11,2%
2011	4,0%
2012	12,8%
2013	22,8%
2014	13,3%
2015	15,9%
2016	1,4%
2017	4,4%
2018	-9,1%
2019	22,8%
2020	-9,2%
2021	25,0%
2022	-5,4%
2023	3,6%

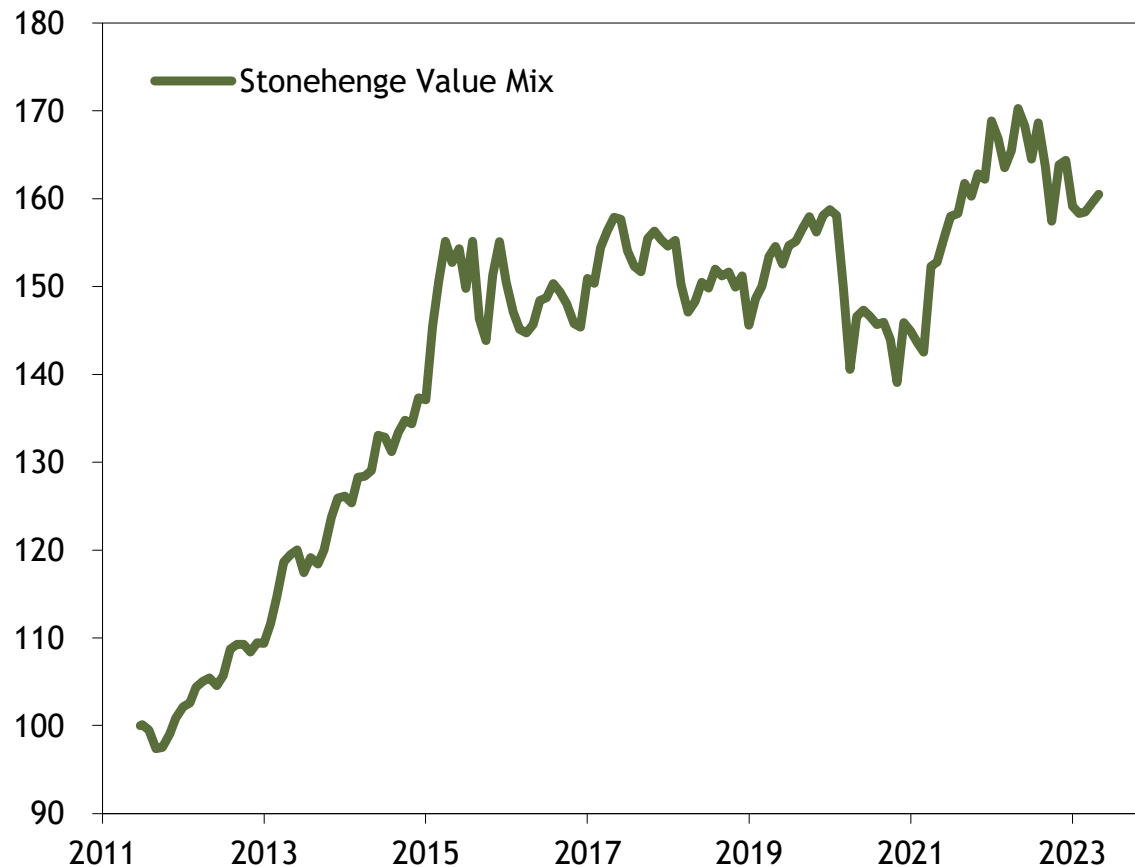
<b>Årligt siden start</b>	<b>8,0%</b>
---------------------------	-------------

*Historiske afkast er ikke en pålidelig indikator for fremtidige afkast - afkastet kan blive negativt*

MARKEDSFØRINGSMATERIALE

# Stonehenge Value Mix

Afkast efter omkostninger



Afkastet for 2011 er målt fra startdatoen den 24. juni 2011.  
Afkastet for 2023 er opgjort pr. 30. april 2023.

Kilde: BI Management

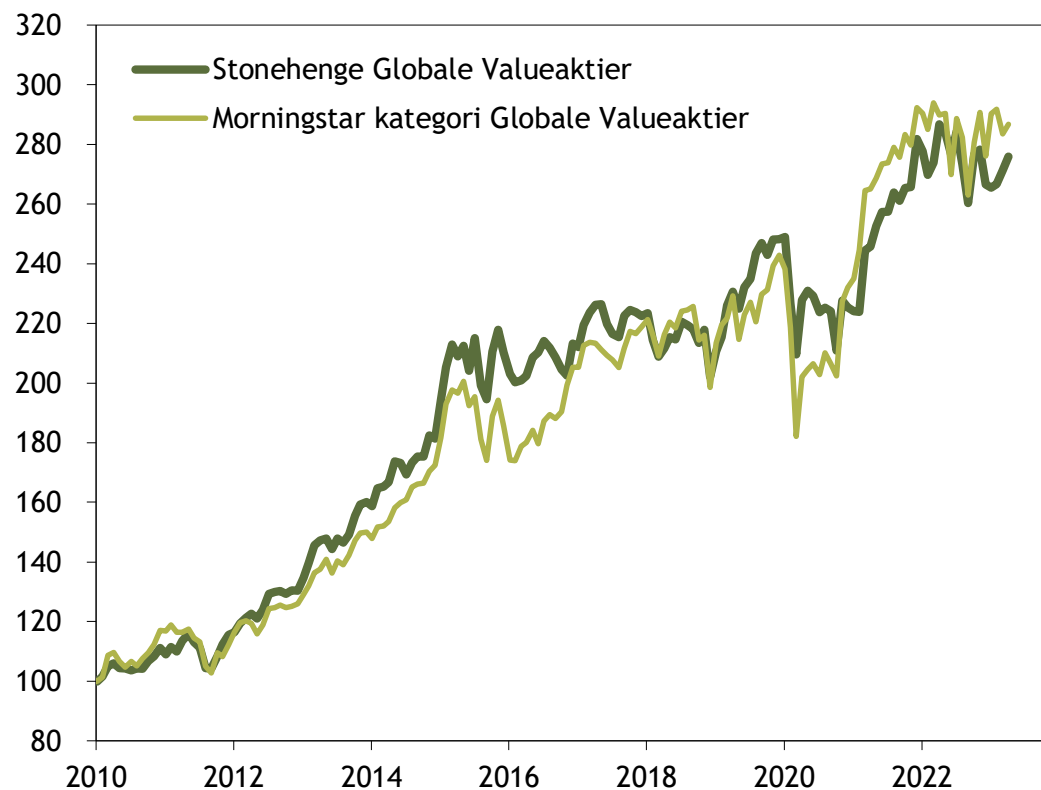
	Stonehenge Value Mix
2011	2,1%
2012	7,1%
2013	15,4%
2014	8,7%
2015	9,7%
2016	0,3%
2017	2,5%
2018	-5,8%
2019	9,0%
2020	-8,7%
2021	16,5%
2022	-5,7%
2023	0,9%

<b>Årligt siden start</b>	<b>4,1%</b>
---------------------------	-------------

*Historiske afkast er ikke en pålidelig indikator for fremtidige afkast - afkastet kan blive negativt*

MARKEDSFØRINGSMATERIALE

## Afkast efter omkostninger



Morningstar kategori: Aktier, Globale Large Cap Value

Afkastene for 2010 er målt fra startdatoen den 28. januar 2010.

Afkastene for 2023 er opgjort pr. 30. april 2023.

Kilde: BI Management, morningstar.dk

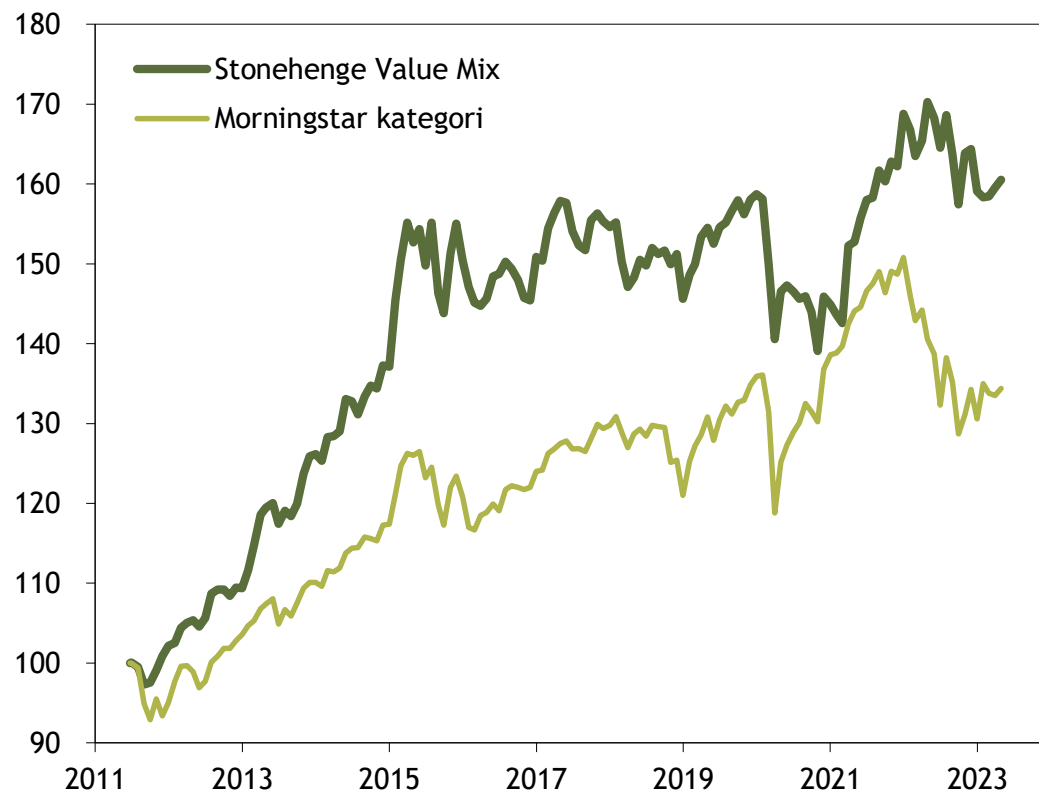
	Stonehenge Globale Valueaktier	Morningstar kategori Valueaktier
2013	22,8%	20,2%
2014	13,3%	15,1%
2015	15,9%	7,1%
2016	1,4%	10,1%
2017	4,4%	6,8%
2018	-9,1%	-9,1%
2019	22,8%	21,6%
2020	-9,2%	-4,1%
2021	25,0%	26,0%
2022	-5,4%	-4,9%
2023	3,6%	3,8%

Siden start	176,0%	186,8%
Årligt	8,0%	8,3%
Std.afv.	10,4%	12,6%
Afkast/std.afv	0,76	0,65

Historiske afkast er ikke en pålidelig indikator for fremtidige afkast - afkastet kan blive negativt

MARKEDSFØRINGSMATERIALE

**Afkast efter omkostninger**



Morningstar kategori: Balanceret, EUR Moderat Risiko Global

Afkastene for 2011 er målt fra startdatoen den 24. juni 2011.  
Afkastene for 2023 er opgjort pr. 30. april 2023.

Kilde: BI Management, morningstar.dk

	Stonehenge Value Mix	Morningstar kategori
2013	15,4%	6,3%
2014	8,7%	6,6%
2015	9,7%	2,7%
2016	0,3%	2,7%
2017	2,5%	4,6%
2018	-5,8%	-6,7%
2019	9,0%	12,7%
2020	-8,7%	2,0%
2021	16,5%	9,3%
2022	-5,7%	-13,0%
2023	0,9%	2,7%

Siden start	60,5%	34,4%
Årligt	4,1%	2,5%
Std.afv.	7,3%	7,0%
Afkast/std.afv	0,56	0,36

Historiske afkast er ikke en pålidelig indikator for fremtidige afkast - afkastet kan blive negativt

MARKEDSFØRINGSMATERIALE