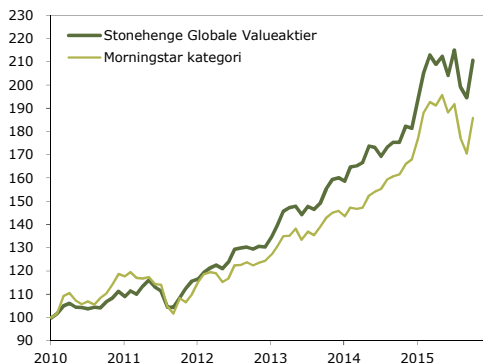


31. oktober 2015

Stonehenge Globale Valueaktier

Fondskode: DK0060188662

Indre værdi: 197,14



Kommentarer:

Stonehenge Globale Valueaktier steg hele 8,3% i oktober. Dermed har afdelingen vundet en stor del af det tabte tilbage efter uroen i august og september. Vi venter, at stigningerne på aktiemarkedet vil fortsætte i de kommende måneder, da der ikke er sket en reel forværring af de underliggende økonomiske forhold. Derfor har vi nedbragt afdelingens kontantbeholdning, og bl.a. placeret midlerne i to nye selskaber. Porteføljen består nu af 36 selskaber med stabil indtjening og lav gæld.

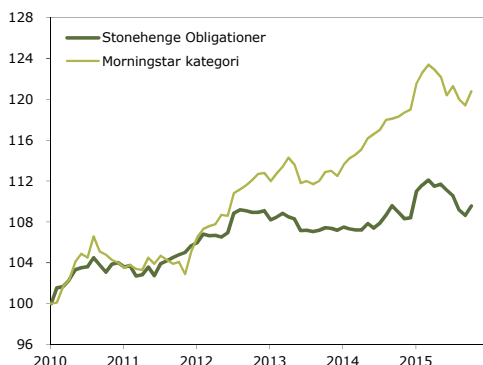
Afkast:	Stonehenge Globale Valueaktier	Morningstar kategori
Oktober	8,3%	9,0%
År til dato	16,1%	10,6%
1 år	20,1%	15,0%
3 år	62,8%	51,8%
Siden start	110,7%	85,8%
Pro anno	13,8%	11,4%

Std.afv.	9,4%	10,3%
----------	------	-------

Stonehenge Obligationer

Fondskode: DK0060188746

Indre værdi: 102,62



Kommentarer:

Stonehenge Obligationer steg 0,9% i oktober og er steget 1,1% i år. Porteføljen er primært eksponeret mod korte obligationer, da vi ser en stor risiko for stigende renter på længere sigt. Det giver et beskedent rentefkast her og nu, men vil beskytte porteføljen delvist, hvis renterne stiger. Porteføljen er samtidig eksponeret mod USD, GBP, NOK og SEK, da vi venter, at disse valutaer vil stige på lang sigt. Både USD, GBP og NOK steg pænt i oktober, hvilket påvirkede månedens afkast positivt.

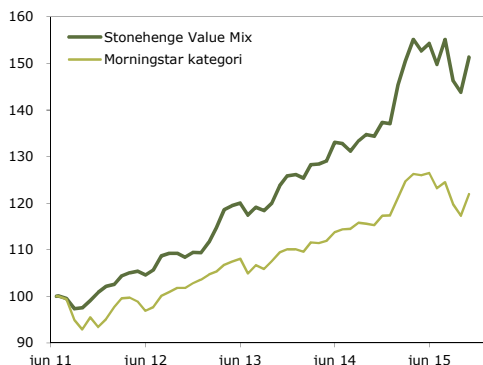
Afkast:	Stonehenge Obligationer	Morningstar kategori
Oktober	0,9%	1,2%
År til dato	1,1%	1,5%
1 år	0,6%	2,1%
3 år	0,6%	7,8%
Siden start	9,6%	20,8%
Pro anno	1,6%	3,3%

Std.afv.	2,2%	2,8%
----------	------	------

Stonehenge Value Mix Akkumulerende

Fondskode: DK0060300176

Indre værdi: 151,38



Kommentarer:

Stonehenge Value Mix steg 5,2% i oktober og er steget 10,4% i år. Det var især aktiebeholdningen der med et kraftigt comeback i løbet af måneden trak op i afkastet. Afdelingen har aktuelt ca. 55% af midlerne placeret i aktier, mens resten er placeret i korte obligationer. Vi forventer, at aktierne stiger yderligere i de kommende måneder, mens lange obligationer kan komme under pres. Derfor regner vi med at øge afdelingens aktieandel i starten af november.

Afkast:	Stonehenge Value Mix	Morningstar kategori
Oktober	5,2%	4,0%
År til dato	10,4%	3,9%
1 år	12,7%	5,8%
3 år	39,7%	19,8%
Siden start	51,4%	22,0%
Pro anno	10,0%	4,7%

Std.afv.	6,9%	6,0%
----------	------	------

Interesseret? Link til ordreblanket: <http://www.stonehenge.dk/files/manager/documents/ordreblanket.pdf>

Denne rapport viser afdelingernes afkast til generel information. Der er ikke tale om en personlig afkastrapport. Afkastene vises efter alle omkostninger og inklusiv geninvesterede udbytter. Pro anno afkastet viser afdelingens annualiserede årlige afkast siden start. Standardafvigelsen er målt på de månedlige afkast og giver et indtryk af den historiske risiko i afdelingen: Jo lavere tallet er, desto mindre har udsvingene været. Afdelingerne har ikke noget benchmark tilknyttet og investeringerne placeres uafhængigt af de viste sammenligningsindeks. Sammenligningsindeksene vises udelukkende til information. Se også prospektet og central investatorinformation. Bemærk, at historiske afkast ikke er en pålidelig indikator for fremtidige afkast, samt at afkastet kan blive negativt. Kilder til data: BI Management og morningstar.dk