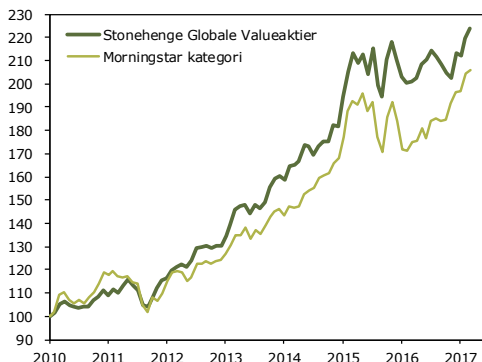


Stonehenge Globale Valueaktier

Fondskode: DK0060188662

Indre værdi: 200,54



Kommentarer:

Fonden steg 1,9% i marts og er steget 4,9% i år. Det positive afkast blev især skabt af fondens europæiske aktier, idet amerikanske aktier faldt en smule tilbage. De amerikanske aktier er påvirket af, at Trump har svært ved at leve op til sine valgløfter, mens europæiske aktier omvendt nyder godt af en øget vækst. Styrkeforholdet mellem USA og Europa ser ud til at være vendt, og hvis Le Pen som ventet taber valget i Frankrig, vil vejen være banet for store stigninger på europæiske aktier. Det vil gavne fonden, da over 70% er investeret i Europa.

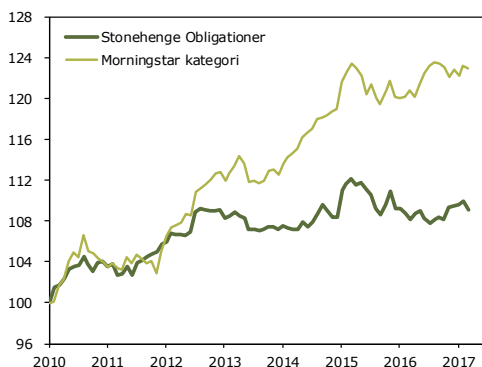
Afkast:	Stonehenge Globale Valueaktier	Morningstar kategori
Marts	1,9%	0,5%
År til dato	4,9%	4,8%
1 år	11,3%	17,4%
3 år	35,4%	40,2%
Siden start	123,6%	105,7%
Årligt	11,9%	10,6%

Risiko	9,2%	10,3%
--------	------	-------

Stonehenge Obligationer

Fondskode: DK0060188746

Indre værdi: 100,59



Kommentarer:

Fonden faldt 0,7% i marts og er faldet 0,3% i år. Det var især et fald i norske kroner på over 3% der trak ned i afkastet i marts. Fonden har stadig en forsigtig strategi med en meget lav rentefølsomhed, da vi forventer stigende renter i de kommende år. Det vil betyde store kursfald på lange obligationer. Derfor går vi efter at beskytte midlerne, indtil renterne som minimum er steget 2 pct.point. Indtil da søger vi at skabe et afkast på 1-2% årligt via forsigtige investeringer i korte obligationer noteret i valutaer, som vi forventer vil blive styrket på lang sigt.

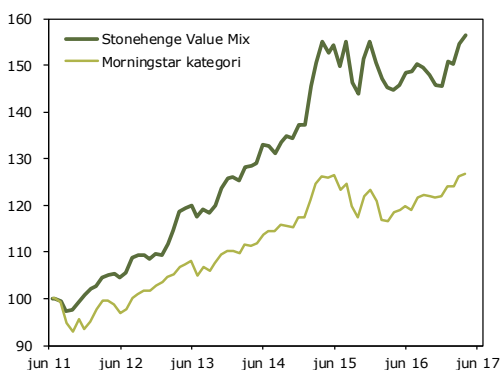
Afkast:	Stonehenge Obligationer	Morningstar kategori
Marts	-0,7%	-0,2%
År til dato	-0,3%	0,1%
1 år	0,9%	1,7%
3 år	1,8%	7,2%
Siden start	9,1%	22,9%
Årligt	1,2%	2,9%

Risiko	2,2%	2,7%
--------	------	------

Stonehenge Value Mix Akkumulerende

Fondskode: DK0060300176

Indre værdi: 156,36



Kommentarer:

Fonden steg 1,2% i marts og er steget 3,6% i år. Fonden har aktuelt knap 75% af midlerne placeret i aktier, hvilket er det maksimalt tilladte i fonden. Den høje aktieeksponering er den primære grund til det positive afkast i marts, idet fondens obligationer samlet gav et svagt negativt afkast. Vi forventer stadig et generelt positivt aktiemarked i år - i takt med at den politiske uro aftager og markedet i stedet fokuserer på den bomstærke økonomi. Vi forventer derfor at fastholde aktieandelen omkring de maksimale 75% i de kommende mange måneder.

Afkast:	Stonehenge Value Mix	Morningstar kategori
Marts	1,2%	0,4%
År til dato	3,6%	2,3%
1 år	8,0%	7,0%
3 år	21,8%	13,8%
Siden start	56,4%	26,8%
Årligt	8,1%	4,2%

Risiko	6,8%	5,7%
--------	------	------

Interesseret? Hos os er både store og små investeringer velkomne. Kontakt os meget gerne på telefon 72 20 72 70 eller book et møde på vores hjemmeside.

Denne rapport viser vores fondes afkast til generel information. Der er ikke tale om en personlig afkastrapport. Afkastene vises efter alle omkostninger og inklusiv geninvesterede udbytter. Risikoen er målt ved standardafvigelsen på de månedlige afkast og giver et indtryk af risikoen i fonden: Jo lavere tallet er, desto mindre har udsvingene været historisk. Fondene har ikke noget benchmark, men Morningstar kategorierne viser gennemsnittet af alle europæiske investeringsforeninger, der investerer i det samme marked som den viste fond. Denne beregning foretages af det internationale ratingbureau Morningstar, og investeringsforeningerne har ikke indflydelse på Morningstars valg af kategori. Bemærk, at historiske afkast ikke er en pålidelig indikator for fremtidige afkast, samt at afkastet kan blive negativt. Se også prospektet og central investorinformation. Kilder til data: BI Management og morningstar.dk