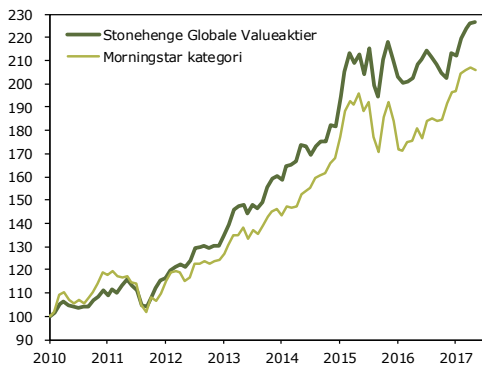


## Stonehenge Globale Valueaktier

Fondskode: DK0060188662

Indre værdi: 200,71



### Kommentarer:

Fonden steg 0,1% i maj og er steget 6,2% i år. Det var primært fondens defensive investeringer indenfor telekommunikation, sundhed og stabilt forbrug som bidrog positivt i maj, mens de mere konjunkturfølsomme selskaber generelt faldt lidt tilbage. I løbet af maj solgte vi fondens aktier i FLSmidth efter flere års ejerskab. Aktien er steget ca. 85% siden bunden i starten af 2016 og er dermed kommet meget tæt på vores beregnede fair værdi. Efter salget af FLS indeholder fonden 36 valueaktier med et samlet langsigtet potentiale på 128%.

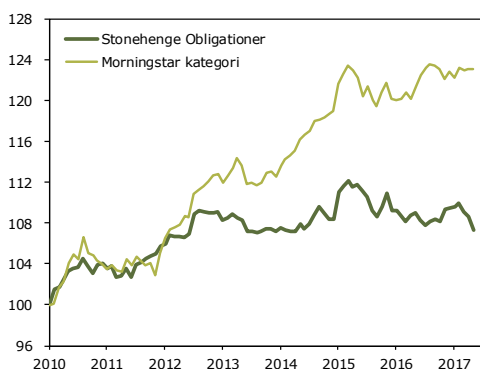
Afkast:	Stonehenge Globale Valueaktier	Morningstar kategori
Maj	0,1%	-0,5%
År til dato	6,2%	4,9%
1 år	8,5%	14,0%
3 år	30,3%	35,0%
Siden start	126,4%	105,8%
<b>Årligt</b>	<b>11,8%</b>	<b>10,3%</b>

Risiko	9,1%	10,2%
--------	------	-------

## Stonehenge Obligationer

Fondskode: DK0060188746

Indre værdi: 98,94



### Kommentarer:

Fonden faldt 1,2% i maj og er faldet 1,9% i år. Fonden har stadig en forsigtig strategi med en lav rentefølsomhed, da vi venter stigende renter i de kommende år. Vi forventer at fastholde strategien indtil de lange renter som minimum er steget 2 pct.point. Indtil da søger vi at skabe et afkast på 1-2% årligt via forsigtige investeringer i korte obligationer noteret i valutaer, som vi forventer vil blive styrket på lang sigt. Desværre faldt alle disse valutaer i maj ifm. en generel styrkelse af euroen, men vi venter et snarligt comeback – især til NOK og GBP.

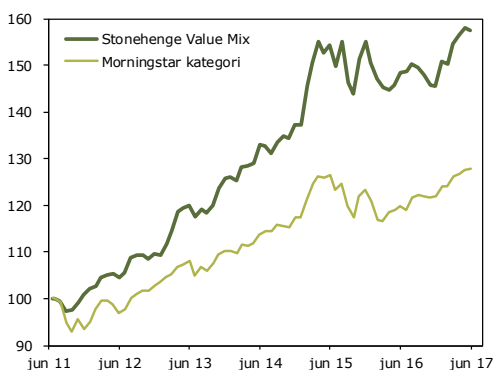
Afkast:	Stonehenge Obligationer	Morningstar kategori
Maj	-1,2%	-0,1%
År til dato	-1,9%	0,2%
1 år	-1,6%	1,3%
3 år	-0,5%	5,9%
Siden start	7,3%	23,0%
<b>Årligt</b>	<b>1,0%</b>	<b>2,9%</b>

Risiko	2,3%	2,7%
--------	------	------

## Stonehenge Value Mix Akkumulerende

Fondskode: DK0060300176

Indre værdi: 157,60



### Kommentarer:

Fonden faldt 0,2% i maj, men er steget 4,4% i år. Fonden har aktuelt knap 75% af midlerne placeret i aktier, hvilket er det maksimalt tilladte i fonden. Den høje aktieeksponering bidrog positivt til afkastet i maj, men fondens obligationer faldt og medførte samlet et svagt negativt afkast. Vi forventer stadig et generelt positivt aktiemarked i år – i takt med at den politiske uro aftager og markedet i stedet fokuserer på den bomstærke økonomi. Vi forventer derfor at fastholde en høj aktieandel, men regner dog med at reducere andelen en smule i løbet af juni.

Afkast:	Stonehenge Value Mix	Morningstar kategori
Maj	-0,2%	0,2%
År til dato	4,4%	3,1%
1 år	6,2%	6,6%
3 år	18,4%	12,3%
Siden start	57,6%	27,8%
<b>Årligt</b>	<b>8,0%</b>	<b>4,2%</b>

Risiko	6,7%	5,6%
--------	------	------

**Interesseret?** Hos os er både store og små investeringer velkomne. Kontakt os meget gerne på telefon 72 20 72 70 eller book et møde på vores hjemmeside.

Denne rapport viser vores fondes afkast til generel information. Der er ikke tale om en personlig afkastrapport. Afkastene vises efter alle omkostninger og inklusiv geninvesterede udbytter. Risikoen er målt ved standardafvigelsen på de månedlige afkast og giver et indtryk af risikoen i fonden: Jo lavere tallet er, desto mindre har udsvingene været historisk. Fondene har ikke noget benchmark, men Morningstar kategorierne viser gennemsnittet af alle europæiske investeringsforeninger, der investerer i det samme marked som den viste fond. Denne beregning foretages af det internationale ratingbureau Morningstar, og investeringsforeningerne har ikke indflydelse på Morningstars valg af kategori. Bemærk, at historiske afkast ikke er en pålidelig indikator for fremtidige afkast, samt at afkastet kan blive negativt. Se også prospektet og central investorinformation. Kilder til data: BI Management og morningstar.dk