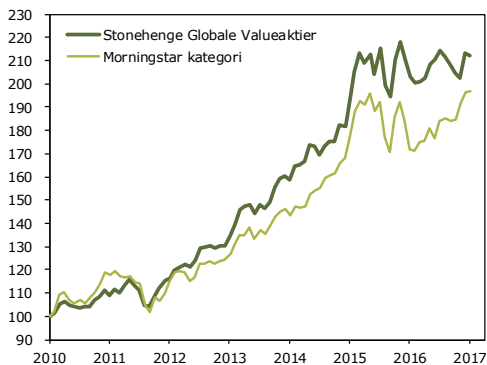


Stonehenge Globale Valueaktier

Fondskode: DK0060188662

Indre værdi: 190,16



Kommentarer:

Fonden faldt 0,5% i januar, mens den tilsvarende Morningstar kategori steg 0,4%. Fondens forsigtige strategi med en stor overvægt af aktier indenfor stabilt forbrug og sundhed (f.eks. Novo Nordisk) har kostet i de seneste 5-6 måneder, hvor de konjunkturfølsomme aktier er steget kraftigt, mens de stabile aktier er faldet. Vi tror dog, at defensive aktier vil få et comeback i år ovenpå den svage udvikling i 2016. Vi forventer også, at europæiske aktier vil klare sig godt i år, hvilket vil gavne fonden, da omkring 70% af midlerne er investeret i Europa.

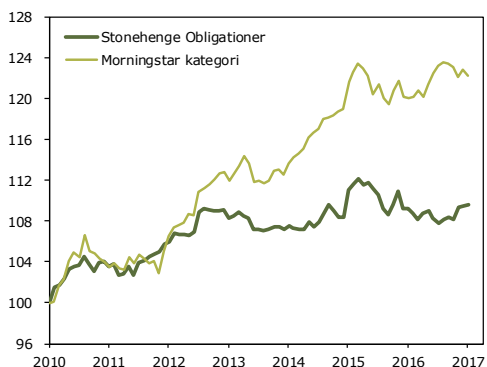
Afkast:	Stonehenge Globale Valueaktier	Morningstar kategori
Januar	-0,5%	0,4%
År til dato	-0,5%	0,4%
1 år	4,4%	14,6%
3 år	33,7%	37,2%
Siden start	112,1%	96,9%
Årligt	11,3%	10,1%

Risiko	9,3%	10,3%
--------	------	-------

Stonehenge Obligationer

Fondskode: DK0060188746

Indre værdi: 101,01



Kommentarer:

Fonden steg 0,1% i januar, mens den tilsvarende Morningstar kategori faldt 0,5%. Obligationsmarkedet har generelt været præget af stigende renter i de seneste måneder, men fondens forsigtige strategi med en meget lav rentefølsomhed har som tilsigtet beskyttet midlerne. Fondens valutaeksponering har samtidig bidraget positivt til afkastet. Som figuren viser har den forsigtige strategi betydet et beskedent afkast de seneste år, men vi vil hellere beskytte midlerne end risikere meget store kurstab, når obligationsboblen brister.

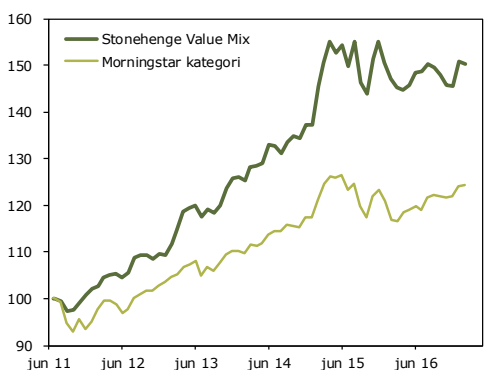
Afkast:	Stonehenge Obligationer	Morningstar kategori
Januar	0,1%	-0,5%
År til dato	0,1%	-0,5%
1 år	0,4%	1,8%
3 år	1,9%	7,6%
Siden start	9,6%	22,2%
Årligt	1,3%	2,9%

Risiko	2,2%	2,7%
--------	------	------

Stonehenge Value Mix Akkumulerende

Fondskode: DK0060300176

Indre værdi: 150,36



Kommentarer:

Fonden faldt 0,4% i januar, mens den tilsvarende Morningstar kategori steg 0,2%. Fonden har aktuelt knap 75% af midlerne placeret i aktier (maksimum) og er ligesom vores rene aktiefond blevet negativt påvirket af de foregående 5-6 måneders kursfald på defensive aktier. Vi forventer dog et snarligt comeback til de defensive aktier og venter et generelt positivt aktiemarked i år – i takt med at den politiske uro aftager. Vi forventer derfor at fastholde aktieandelen omkring de maksimale 75% i de kommende mange måneder.

Afkast:	Stonehenge Value Mix	Morningstar kategori
Januar	-0,4%	0,2%
År til dato	-0,4%	0,2%
1 år	2,2%	6,2%
3 år	19,9%	13,4%
Siden start	50,4%	24,3%
Årligt	7,5%	4,0%

Risiko	6,8%	5,7%
--------	------	------

Interesseret? Hos os er både store og små investeringer velkomne. Kontakt os meget gerne på telefon 72 20 72 70 eller book et møde på vores hjemmeside.

Denne rapport viser vores fondes afkast til generel information. Der er ikke tale om en personlig afkastrapport. Afkastene vises efter alle omkostninger og inklusiv geninvesterede udbytter. Risikoen er målt ved standardafvigelsen på de månedlige afkast og giver et indtryk af risikoen i fonden: Jo lavere tallet er, desto mindre har udsvingene været historisk. Fondene har ikke noget benchmark, men Morningstar kategorierne viser gennemsnittet af alle europæiske investeringsforeninger, der investerer i det samme marked som den viste fond. Denne beregning foretages af det internationale ratingbureau Morningstar, og investeringsforeningerne har ikke indflydelse på Morningstars valg af kategori. Bemærk, at historiske afkast ikke er en pålidelig indikator for fremtidige afkast, samt at afkastet kan blive negativt. Se også prospektet og central investorinformation. Kilder til data: BI Management og morningstar.dk