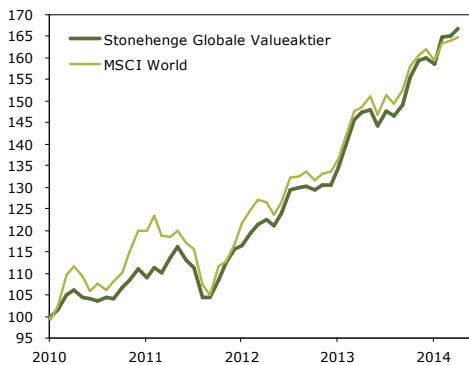


30. april 2014

## Stonehenge Globale Valueaktier

Fondskode: DK0060188662

Indre værdi: 158,36



### Kommentarer:

Stonehenge Globale Valueaktier steg yderligere 1,0% i april og er nu steget 4,2% i år. Afdelingen betalte udbytte på 2,80 kr. pr. investeringsbevis i midten af april.

Afdelingens midler er placeret i 34 undervurderede virksomheder med stabil indtjening, lav gæld og fornuftige udbytter. Ca. 64% af midlerne er placeret i europæiske virksomheder, da vi har ekstra positive forventninger til denne region. Ca. 31% er placeret i USA.

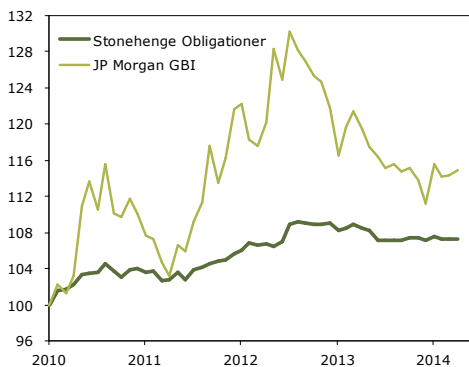
Afkast:	Stonehenge Globale Valueaktier	MSCI World
April	1,0%	0,4%
År til dato	4,2%	1,7%
1 år	13,3%	11,0%
3 år	47,1%	39,0%
Siden start	66,9%	64,8%
<b>Pro anno</b>	<b>12,8%</b>	<b>12,5%</b>

Std.afv.	7,3%	9,1%
----------	------	------

## Stonehenge Obligationer

Fondskode: DK0060188746

Indre værdi: 100,45



### Kommentarer:

Stonehenge Obligationer var uændret i april og er steget 0,1% år til dato. Afdelingen betalte udbytte på 0,50 kr. pr. investeringsbevis i midten af april.

Vi ser stor risiko for stigende renter og derfor har porteføljen aktuelt en meget lav varighed (rentefølsomhed) på 1,16.

Porteføljen har aktuelt en pæn eksponering mod USD (14,1%), GBP (15,8%) og NOK (13,7%), da vi har positive forventninger til disse valutaer.

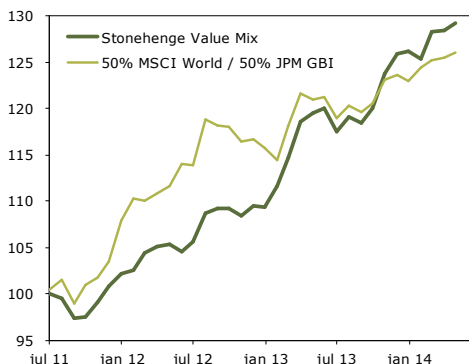
Afkast:	Stonehenge Obligationer	JPM GBI
April	0,0%	0,5%
År til dato	0,1%	3,3%
1 år	-1,1%	-3,8%
3 år	4,3%	11,3%
Siden start	7,3%	14,9%
<b>Pro anno</b>	<b>1,7%</b>	<b>3,3%</b>

Std.afv.	1,9%	9,4%
----------	------	------

## Stonehenge Value Mix Akkumulerende

Fondskode: DK0060300176

Indre værdi: 129,14



### Kommentarer:

Stonehenge Value Mix steg yderligere 0,6% i april og er nu steget 2,4% for året som helhed.

Ultimo april indeholdt porteføljen 58,7% aktier. Vi ser stadig et væsentligt større potentiale for aktier end for obligationer, men der er også mange risici, og derfor har porteføljen aktuelt en aktieandel under de maksimale 75%. Porteføljen indeholder de samme 34 aktier som afdeling Globale Valueaktier. Porteføljen indeholder primært korte obligationer.

Afkast:	Stonehenge Value Mix	50% MSCI World, 50% JPM GBI
April	0,6%	0,4%
År til dato	2,4%	2,5%
1 år	8,1%	4,2%
3 år	-	-
Siden start	29,1%	26,1%
<b>Pro anno</b>	<b>9,4%</b>	<b>8,5%</b>

Std.afv.	4,5%	5,3%
----------	------	------

**Interesseret?** Link til ordreblanket: <http://www.stonehenge.dk/files/manager/documents/ordreblanket.pdf>

Denne rapport viser afdelingernes afkast til generel information. Der er ikke tale om en personlig afkastrapport. Afkastene vises efter alle omkostninger og inklusiv geninvesterede udbytter. Pro anno afkastet viser afdelingens annualiserede årlige afkast siden start. Standardafvigelsen er målt på de månedlige afkast siden afdelingens start, og giver et indtryk af den historiske risiko i afdelingen: Jo lavere tallet er, desto mindre har de månedlige udsving været. Afdelingerne har ikke noget benchmark tilknyttet og investeringerne placeres uafhængigt af de viste sammenligningsindeks. Sammenligningsindeksene vises udelukkende til information. Se også prospektet og central investorinformation. Bemærk, at historiske afkast ikke er en pålidelig indikator for fremtidige afkast. Kilde til data: BI Management.